


CONSELHO DIRETIVO DOS BALDIOS

VALVERDE, PÉ DA PEDREIRA, BARREIRINHAS E MURTEIRA

Assembleia Compartes Baldios Valverde, Pé da Pedreira, Barreirinhas e Murteira

Prestação de Contas

Ano Económico de 2015



CONSELHO DIRETIVO DOS BALDIOS

VALVERDE, PÉ DA PEDREIRA, BARREIRINHAS E MURTEIRA


1- Demonstração Resultados

2- Balanço

3- Fluxos Caixa



CONSELHO DIRETIVO DOS BALDIOS
VALVERDE, PÉ DA PEDREIRA, BARREIRINHAS E MURTEIRA



CONSELHO DIRETIVO DOS BALDIOS

VALVERDE, PÉ DA PEDREIRA, BARREIRINHAS E MURTEIRA

DEMONSTRAÇÃO DOS RESULTADOS POR NATUREZAS
DO EXERCÍCIO FINDO EM 31 DE DEZEMBRO DE 2015


RENDIMENTOS E GASTOS	Notas	2015	2014
Vendas e serviços prestados		407,514.56	400,134.22
Subsídios à exploração		50,312.96	118,157.01
Ganhos / perdas imputados de subsidiárias, associadas e empreendimentos conjuntos			
Variação nos inventários da produção			
Trabalhos para a própria entidade			
Custo das mercadorias vendidas e das matérias consumidas			
Fornecimentos e serviços externos		-261,165.51	-136,566.20
Gastos com o pessoal		-123,023.27	-107,335.02
Imparidade de inventários (perdas / reversões)			
Imparidade de dívidas a receber (perdas / reversões)			
Provisões (aumentos / reduções)			
Imparidade de investimentos não depreciables / amortizáveis (perdas / reversões)			
Aumentos / reduções de justo valor		11,699.20	0.00
Outros rendimentos e ganhos		-20,079.74	-25,543.88
Outros gastos e perdas			
Resultado antes de depreciações, gastos de financiamento e impostos		65,258.20	248,846.13
Gastos / reversões de depreciação e de amortização		-61,620.33	-58,362.51
Imparidade de investimentos depreciables / amortizáveis (perdas / reversões)			
Resultado operacional (antes de gastos de financiamento e impostos)		3,637.87	190,483.62
Juros e rendimentos similares obtidos		0.00	1.40
Juros e gastos similares suportados		-1,076.64	-2,584.55
Resultado antes de impostos		2,561.23	187,900.47
Imposto sobre o rendimento do período			
Resultado líquido do período		2,561.23	187,900.47

O anexo faz parte integrante da demonstração dos resultados por naturezas do exercício findo em 31 de Dezembro de 2015.

Técnico Oficial de Contas

A Direcção

CONSELHO DIRETIVO DOS BALDIOS
DE VALVERDE, PÉ DA PEDREIRA
BARREIRINHAS E MURTEIRA
VALVERDE - 2025 ALCANEDE



CONSELHO DIRETIVO DOS BALDIOS

VALVERDE, PÉ DA PEDREIRA, BARREIRINHAS E MURTEIRA

BALANÇO EM 31 DE DEZEMBRO DE 2015

	Notes	2,015	2,014
ACTIVO NÃO CORRENTE:			
Activos fixos tangíveis		920,661.99	865,373.01
Activos intangíveis			
Participações financeiras - método da equivalência patrimonial			
Participações financeiras - outros métodos			
Outros activos financeiros		113.98	50.39
Outros activos não correntes			
Total do activo não corrente		920,775.97	865,423.40
ACTIVO CORRENTE:			
Inventários			
Clientes		649,015.76	630,600.75
Adiantamentos a fornecedores		540.67	
Estado e outros entes públicos			
Accionistas / sócios			
Outras contas a receber			
Diferimentos			
Activos não correntes detidos para venda			
Caixa e depósitos bancários		47,884.59	76,416.11
Total do activo corrente		697,441.02	707,016.86
Total do activo		1,618,216.99	1,572,440.26
CAPITAL PRÓPRIO E PASSIVO			
CAPITAL PRÓPRIO:			
Capital realizado		617,398.54	617,398.54
Resultados transitados		923,467.94	735,196.77
Excedentes de revalorização			
Outras variações no capital próprio			
Resultado líquido do período		1,540,866.48	1,352,595.31
Total do capital próprio		2,561.23	187,900.47
		1,543,427.71	1,540,495.78
PASSIVO:			
PASSIVO NÃO CORRENTE:			
Provisões			
Financiamentos obtidos			
Outras contas a pagar			
Total do passivo não corrente		0.00	0.00
PASSIVO CORRENTE:			
Fornecedores		0.00	768.94
Adiantamentos de clientes			
Estado e outros entes publicos		27,771.36	25,325.54
Accionistas / sócios			
Financiamentos obtidos		0.00	0.00
Outras contas a pagar		47,017.92	5,850.00
Diferimentos		0.00	0.00
Passivos não correntes detidos para venda			
Total do passivo corrente		74,789.28	31,944.48
Total do passivo		74,789.28	31,944.48
Total do capital próprio e do passivo		1,618,216.99	1,572,440.26


Técnico Oficial de Contas

A Direcção

CONSELHO DIRETIVO DOS BALDIOS

DE VALVERDE, PÉ DA PEDREIRA
BARREIRINHAS E MURTEIRA

VALVERDE - 2025 ALCANODE




CONSELHO DIRETIVO DOS BALDIOS

VALVERDE, PÉ DA PEDREIRA, BARREIRINHAS E MURTEIRA

[Handwritten signature]
V. F. F. F.

Conta	Nome	ID	VALORES
RECEITAS			544,644.04
RECEITAS CORRENTES			482,631.88
RENDAS			478,578.41
90004	RENTA DE TERRENOS BALDIOS		478,578.41
PRESTAÇÕES DE SERVIÇOS			1,440.00
90013	REEMBOLSO SERVIÇO TOPOGRÁFICO		690.00
90014	REEMBOLSO DESPESAS DE ESCRITURAS		750.00
90017	VENDA DE FOTOCÓPIAS		0.00
9901 VENDAS			2,613.47
90005	VENDA AGUA		2,613.47
90006	VENDA PINHAS/RAMA/MADEIRA PINHO		0.00
90015	VENDA BIOMASSA		0.00
RECEITAS DE CAPITAL			0.00
JUROS			
90009	JUROS DEPOSITOS A ORDEM		0.00
SUBSIDIOS			50,312.96
90003	AUTORIDADE FLORESTAL NACIONAL	1	15,312.96
90007	FINANCIAMENTO IFADAP (SAPADORES)	2	35,000.00
PROVEITOS EXTRAORDINARIOS			11,699.20
90011	DONATIVOS - OUTROS	3	11,699.20
TOTAL RECEBIMENTOS			544,644.04
SALDO DO ANO ANTERIOR			76,416.11
RECEBIMENTOS			544,644.04
PAGAMENTOS			573,175.56
SALDO PARA O ANO SEGUNTE			47,884.59
CAIXA			1,236.38
BANCOS			46,648.21
			47,884.59



CONSELHO DIRETIVO DOS BALDIOS

VALVERDE, PÉ DA PEDREIRA, BARREIRINHAS E MURTEIRA

Handwritten signature
V. 12/20

Conta	Nome	id	valor
DESPESAS			572,929.56
DESPESAS CORRENTES			382,693.85
90059	TELECOMUNICAÇÕES	4	3,763.40
90057	FERR E UTENSILIOS	5	260.50
90055	HONORARIO/TRABALHOS ESPECIALIZADOS	6	10,497.56
90056	DESPESAS .REPRESENTACAO	7	3,720.54
90058	HIGIENE E LIMPEZA	8	1,767.52
90066	ENERGIA/AGUA	9	15,182.78
90062	ARRANJOS CONSERVAÇÃO E REPARAÇÃO	10	112,073.16
90069	MATERIAL ESCRITORIO	11	1,803.04
90072	VIGILÂNCIA E SEGURANÇA	12	2,692.65
90074	COMBUSTIVES		1,220.88
90075	CONTENCIOSO	13	13,489.75
90076	ESTACIONAMENTO/PORTAGENS		17.61
90077	SEGUROS		1,524.04
90078	QUATIZAÇÕES		151.50
90099	DIVERSOS	15	1,763.25
IMPOSTOS			
90071	IMPOSTOS	14	126,601.29
CUSTOS C PESSOAL			
90052	SALARIOS SAPADORES		48,101.63
90053	SAPADORES OUTROS CUSTOS	16	8,792.11
90054	SALARIOS ADMINISTRATIVOS		29,270.64
90081	OUTROS CUSTOS C PESSOAL		246.00
DESPESAS DE CAPITAL			
INVESTIMENTOS			120,501.29
90067	INVEST EQUIP ADMINISTRATIVO	18	0.00
90068	INVEST OUTROS INVESTIMENTOS	19	120,501.29
TRANSFERENCIAS DE CAPITAL			67,822.99
90064	OUTROS DONATIVOS	22	67,822.99
90060	TRANSFERÊNCIAS. IPSS		0.00
JUROS			1,911.43
90070	JUROS/DESP.BANCÁRIAS		1,911.43
TOTAL PAGAMENTOS			573,175.56